

PERFILES EPIDEMIOLÓGICOS COMUNALES 2025

Comuna

13 - San Javier

1.1 Análisis Medellín

Este tablero es una herramienta diseñada para apoyar el análisis, la planeación y la toma de decisiones en salud pública desde una perspectiva territorial. Su objetivo es facilitar la comprensión de las condiciones de salud, los determinantes sociales y los principales eventos que afectan a las comunidades en cada una de las comunas y corregimientos de Medellín.

1.2 Análisis comunal

2. Población

Incluye una batería de indicadores que permiten caracterizar aspectos demográficos, sociales, epidemiológicos y territoriales, así como identificar los principales retos y necesidades en salud de cada territorio. Su estructura integra información proveniente de registros oficiales como DANE, SIVIGILA, RUAF, los resultados del Análisis de Situación de Salud (ASIS) participativo actualizado con la voz de las comunidades, entre otros.

3. Eventos de Interés en Salud Pública

4. Nacimientos

El tablero está organizado por capítulos que incluyen:

5.1 Mortalidad Causas

- Datos poblacionales proyectados al 2025 con actualización post Covid-19
- Principales eventos de interés en salud pública
- Indicadores sobre nacimientos y características de la salud materna
- Características de la mortalidad
- Problemáticas priorizadas desde el análisis participativo comunitario
- Historial de inversiones del Presupuesto Participativo
- Ideas de proyectos de presupuesto participativo para la vigencia 2025
- Distribución territorial de las inversiones

5.2 Mortalidad Población

6. ASIS Participativo

Este instrumento busca fortalecer el enfoque territorial en salud, articulando el conocimiento técnico con el saber comunitario, y ofreciendo insumos clave para la formulación, implementación y seguimiento de políticas y estrategias que respondan a las realidades y particularidades de cada territorio

7. Presupuesto Participativo

7.1 Ideas de proyecto PP

7.2. Distribución Territorial PP





Perfil de Salud Pública de Medellín: una ciudad que se transforma y se piensa desde sus territorios

Medellín es una ciudad profundamente diversa en su composición territorial, demográfica y social. El análisis detallado de los perfiles epidemiológicos de sus comunas y corregimientos permite identificar patrones comunes, expresiones propias de cada territorio y transformaciones sociales que configuran nuevos desafíos para la salud pública y la gestión territorial.

Composición poblacional - una ciudad en transición demográfica: La mayoría de las comunas presenta una predominancia de personas adultas jóvenes, junto a una creciente proporción de personas mayores, lo que confirma la transición demográfica hacia el envejecimiento poblacional. Esta tendencia es más visible en comunas como Laureles–Estadio, La Candelaria y El Poblado, mientras que corregimientos como San Sebastián de Palmitas y Santa Elena conservan estructuras más juveniles. Esta diversidad demográfica invita a repensar los servicios de salud desde un enfoque de curso de vida, que contemple el cuidado integral en todas las etapas y reconozca las especificidades de cada territorio.

Eventos de interés en salud pública - expresiones de las dinámicas territoriales: A nivel distrital, los eventos más notificados corresponden a violencia intrafamiliar y de género, infecciones respiratorias agudas, tuberculosis, agresiones por animales potencialmente transmisores de rabia e intentos de suicidio. Estas manifestaciones no solo responden a condiciones de salud, sino que también reflejan determinantes sociales como el hacinamiento, la pobreza, las desigualdades en el acceso a servicios, la contaminación ambiental y la fragmentación de los lazos comunitarios. Su abordaje requiere una lectura sensible al contexto y acciones articuladas con los actores locales.

Salud sexual, reproductiva y embarazo adolescente - trayectorias diversas y necesidades compartidas: Territorios como Popular, Santa Cruz, Manrique, Villa Hermosa y San Javier presentan condiciones que requieren especial atención en salud sexual y reproductiva, con presencia de embarazos en adolescentes, escolaridad interrumpida en gestantes, controles prenatales insuficientes y vínculos conyugales informales. En los corregimientos de San Antonio de Prado, Altavista y San Cristóbal también se evidencian maternidades tempranas en escenarios de baja protección social y acceso limitado a educación integral en sexualidad. Estas realidades refuerzan la necesidad de estrategias territoriales diferenciadas, construidas desde el diálogo entre los saberes institucionales y comunitarios, que promuevan la autonomía, el cuidado, la equidad y el acceso a servicios con enfoque de derechos.

Mortalidad - expresiones del cuidado pendiente: En Medellín, las causas más frecuentes de muerte corresponden a enfermedades crónicas no transmisibles como afecciones cardiovasculares, neoplasias y enfermedades respiratorias, sin dejar de lado la presencia de causas externas y enfermedades transmisibles. También se observan muertes en edades tempranas, incluyendo eventos perinatales, que reflejan trayectorias de vida marcadas por condiciones de vulnerabilidad. En comunas como Manrique, Doce de Octubre, San Javier y Villa Hermosa, estas causas se combinan con expresiones de inequidad social y acceso limitado a servicios de salud. En los corregimientos rurales, aunque se registran menos defunciones, persisten causas prevenibles en poblaciones jóvenes y adultas, lo cual evidencia brechas acumuladas. La coexistencia de múltiples causas de mortalidad y su distribución a lo largo del ciclo vital refuerzan la necesidad de respuestas territoriales integrales que fortalezcan el acceso oportuno a servicios, el cuidado comunitario y la promoción de la salud en todos los momentos de la vida.

Salud mental - una demanda común en clave comunitaria: La salud mental se posiciona como una de las principales inquietudes expresadas desde los territorios. Situaciones como el estrés, el aislamiento, el consumo de sustancias psicoactivas y la pérdida de vínculos sociales afectan a personas de todas las edades. La salud mental no es solo una expresión de malestar, sino también una dimensión central del bienestar colectivo. Las comunidades también visibilizan problemáticas emergentes como el consumo normalizado en jóvenes, las violencias basadas en género, la inseguridad vial y el deterioro ambiental. Estos escenarios exigen respuestas sensibles, sostenidas y construidas desde el reconocimiento mutuo entre lo institucional y lo comunitario.

Participación comunitaria y presupuesto participativo - diálogo, cuidado y construcción colectiva: El ejercicio participativo en salud permitió no solo reconocer los retos que habitan en cada territorio, sino también visibilizar propuestas y apuestas comunitarias para transformarlos. Iniciativas orientadas al autocuidado, la salud mental, la prevención de adicciones, el fortalecimiento de redes de apoyo y el acompañamiento a personas cuidadoras emergen como expresiones vivas de participación con sentido. En este marco, el presupuesto participativo se consolida como una herramienta de planificación territorial, salud pública y democracia local, donde las voces de la comunidad trazan caminos de bienestar común y dignidad compartida.



ANÁLISIS GENERAL

Comuna

13 - San Javier

Composición Demográfica

La comuna San Javier cuenta con una población mayoritariamente femenina y una alta proporción de personas jóvenes y adultas mayores. Esta estructura etaria demanda servicios de salud accesibles, continuos y con enfoque en prevención, especialmente para atender problemáticas relacionadas con enfermedades crónicas, salud mental y acompañamiento a familias cuidadoras.

Eventos de Interés en Salud Pública

Los principales eventos que afectan la salud colectiva son la violencia de género e intrafamiliar, dengue, agresiones por animales potencialmente transmisores de rabia, tuberculosis e intento de suicidio. Estas situaciones reflejan desafíos importantes para la salud pública del territorio, relacionados con aspectos como la salud mental, la convivencia, el bienestar ambiental, la prevención de enfermedades infecciosas y la promoción de entornos protectores. Se hace necesario fortalecer las redes comunitarias, garantizar el acceso oportuno a servicios de salud, y avanzar en estrategias integrales que respondan a las realidades sociales y culturales de cada territorio.

Salud Sexual, Reproductiva y Embarazo Adolescente

En la comuna San Javier se presentan embarazos en adolescentes y nacimientos en mujeres jóvenes que, en muchos casos, enfrentan condiciones de baja escolaridad, falta de aseguramiento en salud o vínculos conyugales informales. Aunque existe acceso mayoritario a controles prenatales, aún persisten desigualdades en el acompañamiento integral de los procesos gestantes. Estas experiencias ocurren en contextos sociales complejos que requieren atención diferenciada y sensible. Reflejan desafíos que pueden limitar la toma de decisiones autónomas en torno a la maternidad, y que invitan a fortalecer la educación integral en sexualidad, el acompañamiento cercano y las estrategias comunitarias que promuevan el cuidado, el bienestar y el ejercicio pleno de los derechos sexuales y reproductivos desde una mirada sensible y equitativa.

Mortalidad

En San Javier, la mortalidad está marcada principalmente por enfermedades crónicas no transmisibles como afecciones cardiovasculares, respiratorias y neoplasias. También se identifican causas externas y transmisibles, además de muertes en edades tempranas, incluyendo eventos perinatales, que sugieren trayectorias vitales atravesadas por diversas formas de vulnerabilidad. Esta distribución refuerza la importancia de respuestas integrales que fortalezcan el acceso a servicios, el acompañamiento comunitario y la promoción de la salud en todas las etapas de la vida. La distribución invita a seguir fortaleciendo el cuidado integral y continuo, la prevención de enfermedades no transmisibles y el acompañamiento activo a las trayectorias de vida en la vejez.

Problemáticas Priorizadas por la Comunidad (ASIS Participativo)

Desde el análisis participativo, la comunidad identificó como principales problemáticas el aumento de enfermedades cardiovasculares asociadas a estilos de vida poco saludables, factores genéticos, sedentarismo y alimentación inadecuada; afectaciones a la salud mental relacionadas con problemas económicos, conflictos familiares, uso excesivo de tecnologías, baja autoestima y abandono; y enfermedades respiratorias vinculadas al tabaquismo pasivo, la contaminación ambiental, la cocción con leña, la ansiedad y el autocuidado deficiente.

Inversión en Salud con Recursos de Presupuesto Participativo

Entre 2020 y 2025, San Javier ha invertido más de \$4.477 millones en salud mediante presupuesto participativo. Esta inversión ha estado orientada a la promoción de la salud visual y bucal (prótesis dentales y ortodoncia preventiva), el fortalecimiento emocional y familiar a través de programas como Familias Fuertes y Resilientes, la prevención del consumo de sustancias psicoactivas con Centros de Escucha, y el acompañamiento psicológico mediante Escuchaderos. También se han priorizado acciones en salud sexual, prevención de violencias sexuales, promoción de estilos de vida saludables y supervisión técnica a través de interventoría.

Ideas de Proyecto 2025

Las ideas de proyecto para 2025 en San Javier están orientadas a responder de manera directa a las problemáticas priorizadas. Se incluyen estrategias de promoción de hábitos saludables con EVS y MTQS, intervenciones para el acompañamiento emocional de familias cuidadoras, acciones de salud oral y visual, prevención del embarazo adolescente y de violencias sexuales, y continuidad en

POBLACIÓN

Actualización POST COVID-19

Comuna

13 - San Javier

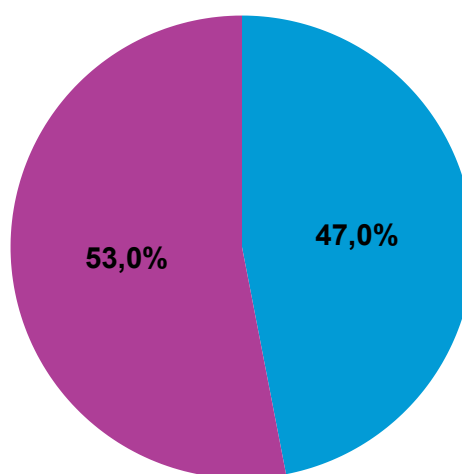
169.837

Hombres

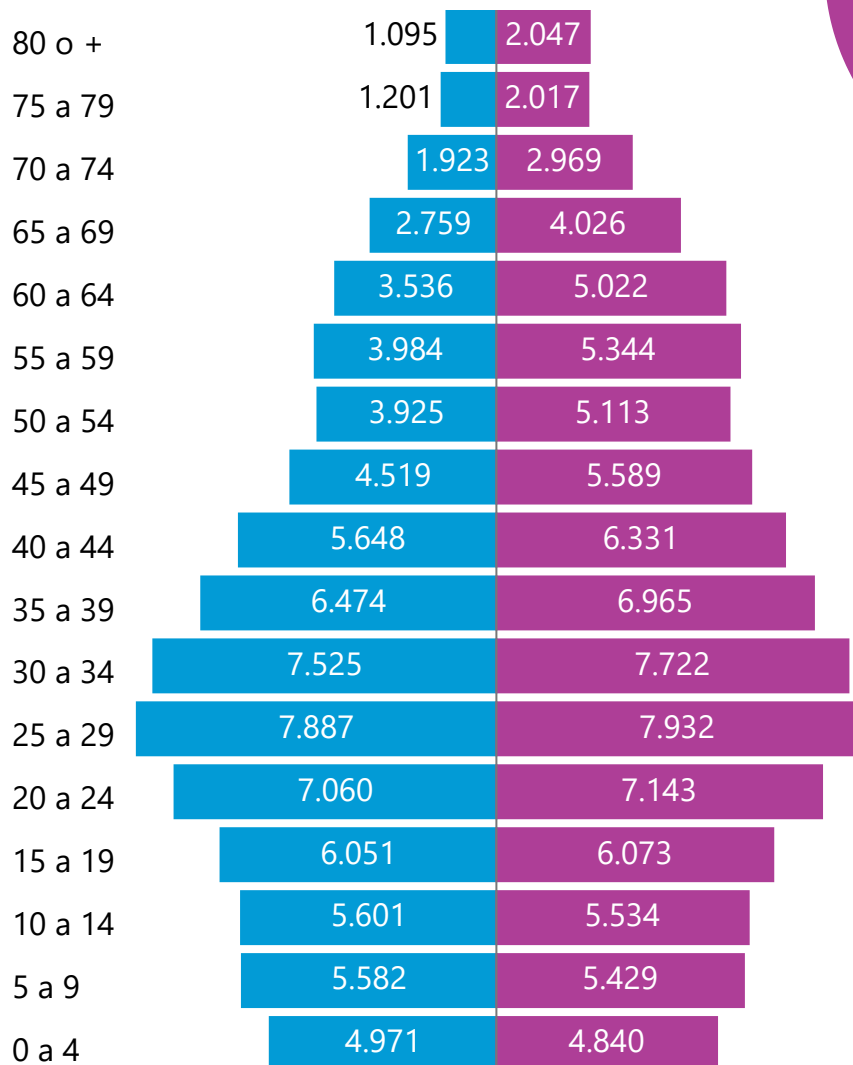
Mujeres

79.741

90.096



● Hombres
● Mujeres



Hombres - Mujeres

Curso de vida

Curso de vida	Total	%
1. Primera infancia (0-5 años)	11940	7,03%
2. Infancia (6-11 años)	13355	7,86%
3. Adolescencia (12-17 años)	13590	8,00%
4. Juventud (18-28 años)	32052	18,87%
5. Adultez (29 a 59 años)	72305	42,57%
6. Persona mayor (60 años o más)	26595	15,66%
Total	169837	100,00%



Alcaldía de Medellín

Distrito de

Ciencia, Tecnología e Innovación



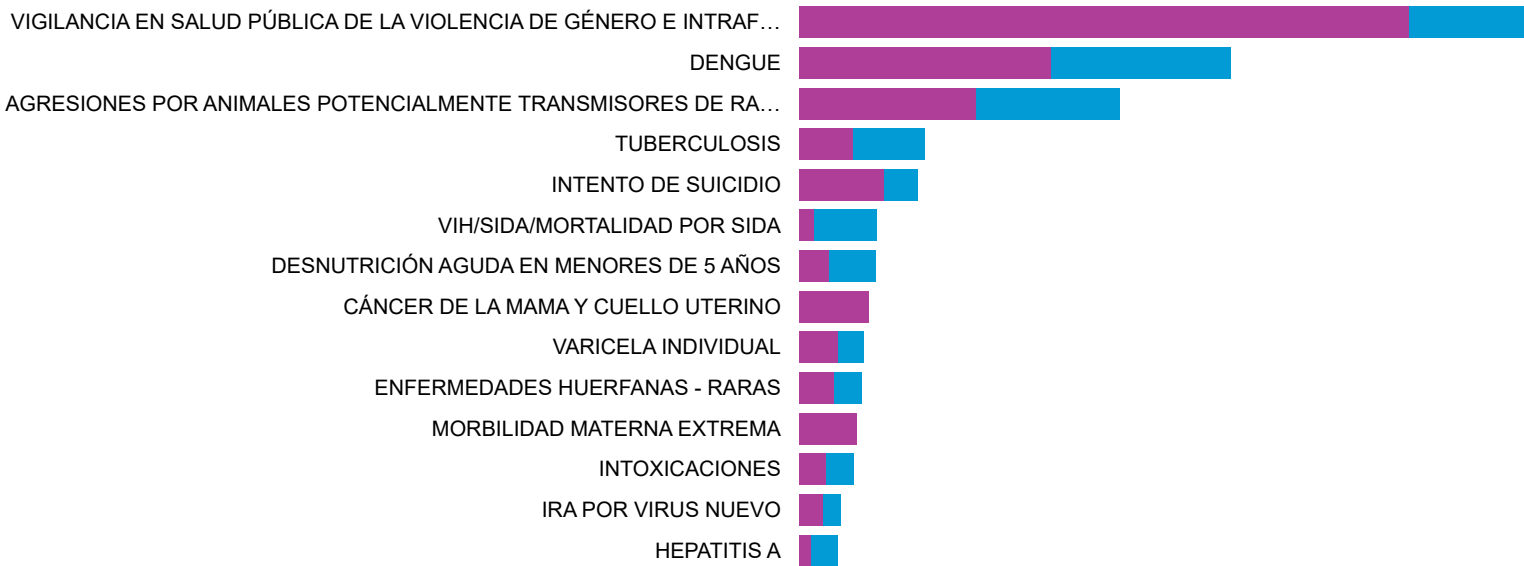
EVENTOS DE INTERÉS EN SALUD PÚBLICA

Comuna

13 - San Javier

sexo Evento	F		M		Total	
	Total	%	Total	%	Total	%
VIGILANCIA EN SALUD PÚBLICA DE LA VIOLENCIA DE GÉNERO E INTRAFAMILIAR	741	24,20%	139	4,54%	880	28,74%
DENGUE	307	10,03%	218	7,12%	525	17,15%
AGRESIONES POR ANIMALES POTENCIALMENTE TRANSMISORES DE RABIA	215	7,02%	174	5,68%	389	12,70%
TUBERCULOSIS	66	2,16%	87	2,84%	153	5,00%
INTENTO DE SUICIDIO	103	3,36%	41	1,34%	144	4,70%
VIH/SIDA/MORTALIDAD POR SIDA	19	0,62%	76	2,48%	95	3,10%
DESNUTRICIÓN AGUDA EN MENORES DE 5 AÑOS	36	1,18%	57	1,86%	93	3,04%
CÁNCER DE LA MAMA Y CUELLO UTERINO	85	2,78%			85	2,78%
VARICELA INDIVIDUAL	48	1,57%	31	1,01%	79	2,58%
ENFERMEDADES HUERFANAS - RARAS	43	1,40%	34	1,11%	77	2,51%
MORBILIDAD MATERNA EXTREMA	70	2,29%			70	2,29%
INTOXICACIONES	33	1,08%	34	1,11%	67	2,19%
IRA POR VIRUS NUEVO	30	0,98%	21	0,69%	51	1,67%
HEPATITIS A	15	0,49%	32	1,05%	47	1,53%
DEFECTOS CONGENITOS	17	0,56%	21	0,69%	38	1,24%
ENFERMEDAD TRANSMITIDA POR ALIMENTOS O AGUA (ETA)	17	0,56%	11	0,36%	28	0,91%
INFECCIONES DE SITIO QUIRÚRGICO ASOCIADAS A PROCEDIMIENTO MÉDICO QUIRÚRGICO	21	0,69%	6	0,20%	27	0,88%
MALARIA	14	0,46%	13	0,42%	27	0,88%
HEPATITIS B, C Y COINFECCIÓN HEPATITIS B Y DELTA	5	0,16%	21	0,69%	26	0,85%
PAROTIDITIS	13	0,42%	9	0,29%	22	0,72%
INFECCION RESPIRATORIA AGUDA GRAVE IRAG INUSITADA	9	0,29%	12	0,39%	21	0,69%
SIFILIS GESTACIONAL	20	0,65%			20	0,65%
IAD - INFECCIONES ASOCIADAS A DISPOSITIVOS - INDIVIDUAL	5	0,16%	11	0,36%	16	0,52%
LEPTOSPIROSIS	7	0,23%	9	0,29%	16	0,52%
ESI - IRAG (VIGILANCIA CENTINELA)	7	0,23%	3	0,10%	10	0,33%
MORTALIDAD PERINATAL Y NEONATAL TARDÍA	10	0,33%			10	0,33%
LESIONES DE CAUSA EXTERNA	8	0,26%	1	0,03%	9	0,29%
DENGUE GRAVE	3	0,10%	4	0,13%	7	0,23%
Total	1984	64,79%	1078	35,21%	3062	100,00%

sexo ● F ● M

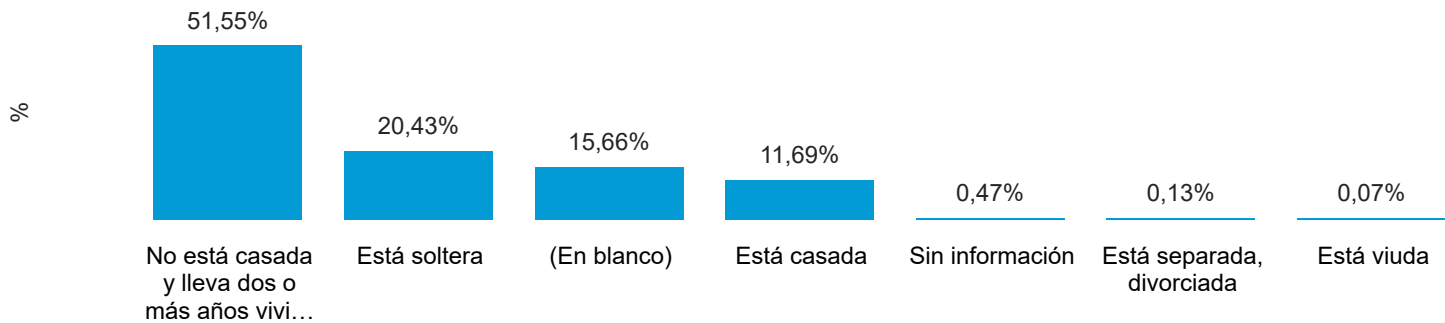




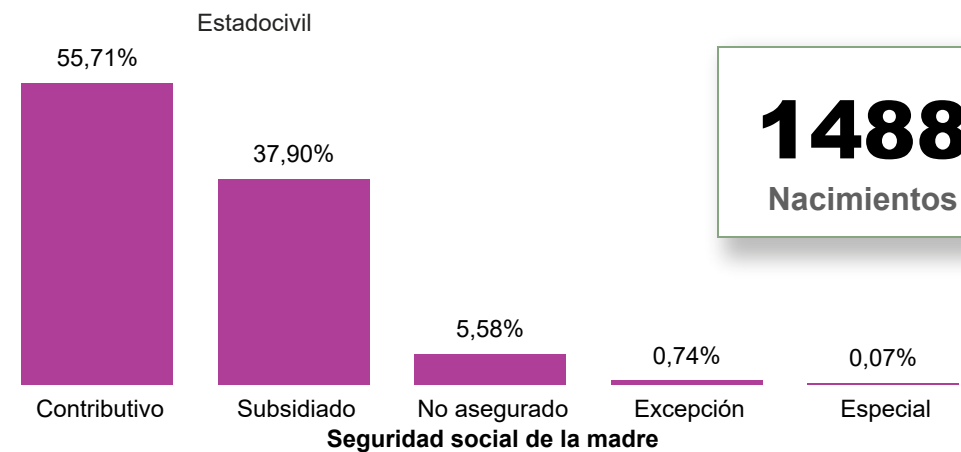
NACIMIENTOS

Comuna

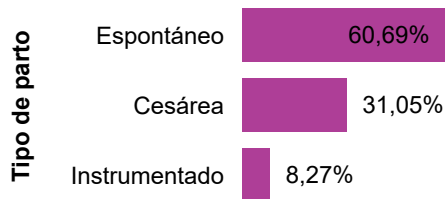
13 - San Javier



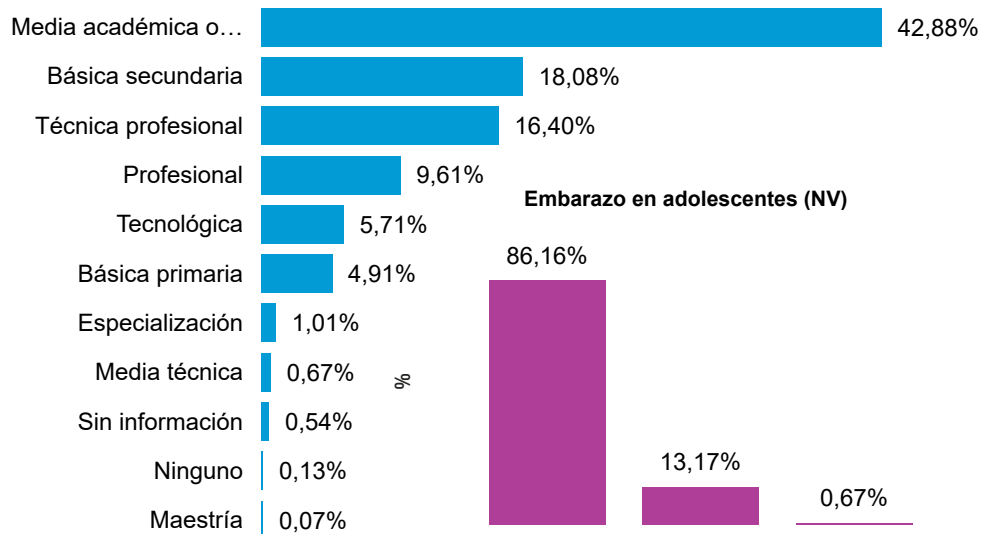
Barrio	Total	%
San Javier N.2	149	10,01%
Juan XXIII La Quebra	148	9,95%
San Javier N.1	120	8,06%
Blanquizal	115	7,73%
El Salado	113	7,59%
La Pradera	99	6,65%
Veinte de Julio	99	6,65%
El Pesebre	98	6,59%
Las Independencias	92	6,18%
Antonio Nariño	81	5,44%
Nuevos Conquistadores	76	5,11%
El Corazón	64	4,30%
El Socorro	56	3,76%
Betania	53	3,56%
Belencito	45	3,02%
Los Alcázares	26	1,75%
Eduardo Santos	10	1,28%
Total	1488	100,00%



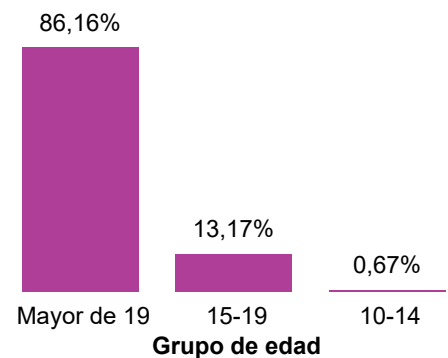
1488
Nacimientos



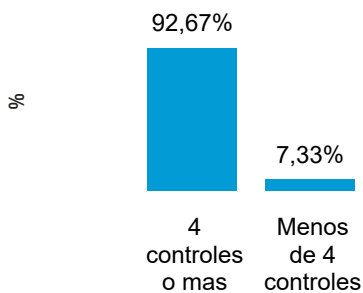
Nivel educativo de la madre



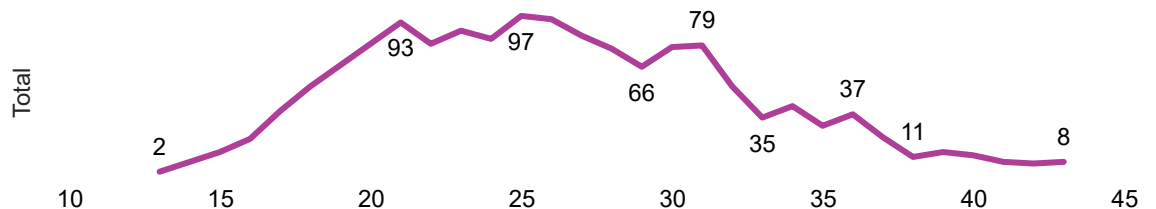
Embarazo en adolescentes (NV)



Controles prenatales



Nacimientos según edad de la madre





MORTALIDAD

Comuna

13 - San Javier

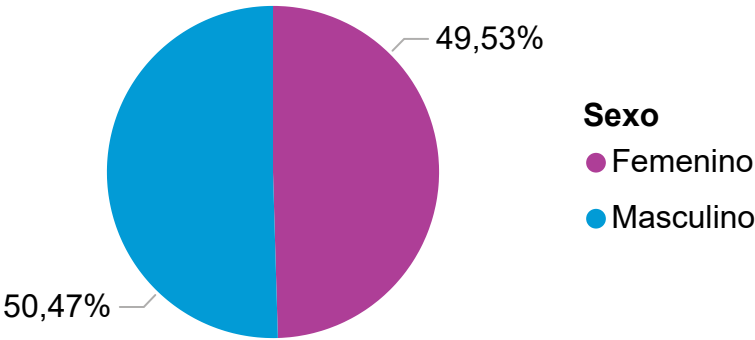
Grandes causas

Todas

Grupo OPS

	Total	%
Enfermedades del sistema circulatorio	256	29,91%
Todas las demas enfermedades	240	28,04%
Neoplasias (Tumores)	203	23,71%
Enfermedades Transmisibles	74	8,64%
Causas externas	52	6,07%
Ciertas afecciones originadas en el periodo perinatal	21	2,45%
Signos, sintomas y afecciones mal definidas	10	1,17%
Total	856	100,00%

870
Total defunciones



Subgrupo

	Total	%
Enfermedades isquemicas del corazon	110	12,64%
Enfermedades cronicas de las vias respiratorias inferiores	76	8,74%
Enfermedades cerebrovasculares	61	7,01%
Enfermedades hipertensivas	42	4,83%
Enfermedades del sistema nervioso, excepto meningitis	39	4,48%
Resto de las enfermedades	37	4,25%
Infecciones respiratorias agudas	36	4,14%
Tumor maligno de los organos digestivos y del peritoneo, excepto estomago y colon	32	3,68%
Tumores malignos de otras localizaciones y de las no especificadas	29	3,33%
Resto de enfermedades del sistema respiratorio	28	3,22%
Tumor maligno de la traquea, los bronquios y pulmon	26	2,99%
Las demas enfermedades del sistema circulatorio	24	2,76%
Resto de enfermedades del sistema digestivo	24	2,76%
Feto y recién nacido afectados por complicaciones obstetricas y traumatismo del nacimiento	22	2,53%
Tumor maligno del colon y de la union rectosigmoidea	22	2,53%
Enfermedad cardiopulmonar, enfermedades de la circulacion pulmonar y otras formas de enfermedad del corazon	19	2,18%
Enfermedades del sistema urinario	19	2,18%
Resto de tumores malignos de otras localizaciones y de las no especificadas	19	2,18%
Tumor maligno del estomago	18	2,07%
Total	870	100,00%



MORTALIDAD

Comuna

13 - San Javier

Grandes causas

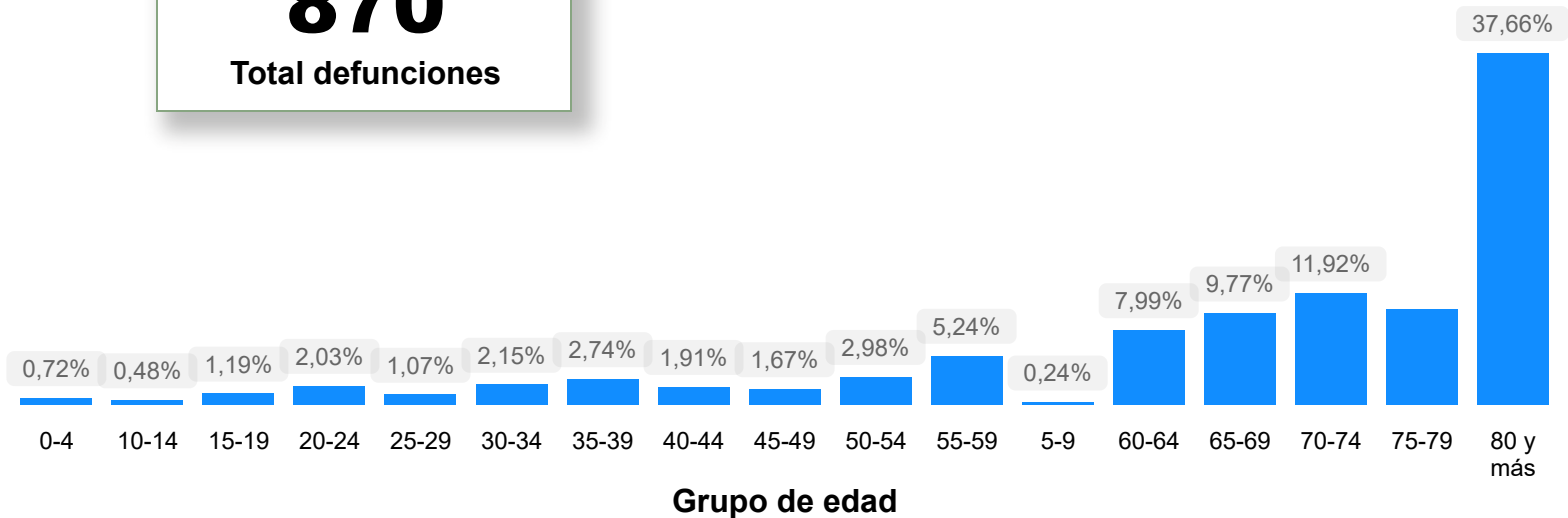
Todas

Subgrupo


Todas

870

Total defunciones



Seguridad social





RESULTADOS DEL ANÁLISIS DE SITUACIÓN DE SALUD PARTICIPATIVO

Comuna



13 - San Javier




Priorización	Categoría	Descripción de la problemática
1	Enfermedades cardiovasculares	Incremento de las enfermedades cardiovasculares debido a mala alimentación, genética, falta de ejercicio, sedentarismo, malos hábitos de vida saludable y dislipidemias.
2	Salud Mental	Incremento en las alteraciones que afectan la salud mental debido a problemas económicos, problemas familiares, baja autoestima, uso inadecuado de la tecnología y a la ausencia de los padres.
3	Enfermedades respiratorias	Incremento de las enfermedades respiratorias debido a la ansiedad, a la exposición al humo de tabaco (fumador pasivo), a la contaminación ambiental, a cocinar con leña por periodos prolongados, a los cambios de clima, a la falta de autocuidado, y al consumo de sustancias nocivas.

PRESUPUESTO PARTICIPATIVO

Comuna

13 - San Javier

Valor priorizado por Año



Inversión total por estrategia y año

Estrategia	2020	2024	2025	Total
Salud Visual	\$475.644.960	\$476.408.020	\$398.592.000	\$1.350.644.980
Salud Oral-Prtesis Dental	\$436.816.800		\$626.602.000	\$1.063.418.800
Familias Fuertes Y Resilientes			\$774.571.512	\$774.571.512
Salud Oral -Ortodoncia Preventiva E Interceptiva	\$544.897.500		\$0	\$544.897.500
Mtqs_ Medellín Te Quiere Saludable			\$479.277.751	\$479.277.751
Interventoria			\$166.402.924	\$166.402.924
Centro De Escucha Spa			\$98.141.351	\$98.141.351
Total	\$1.457.359.260	\$476.408.020	\$2.543.587.538	\$4.477.354.818

Beneficiarios proyectados por estrategia y año

Estrategia	2024	2025
Centro De Escucha Spa		800
Familias Fuertes Y Resilientes		600
Mtqs_ Medellín Te Quiere Saludable		1500
Salud Oral-Prtesis Dental		500
Salud Visual	1547	1200



IDEAS DE PROYECTO PRESUPUESTO PARTICIPATIVO 2025

Comuna

13 - San Javier

Idea de Proyecto	Actividad	Unidad de Medida	Cantidad mínima a ejecutar	Cantidad de beneficiarios a impactar
Ampliación de los programas de salud con enfoque diferencial para la población afrodescendiente de la C13San Javier	A) Estilos de Vida Saludable (EVS): Generar espacios de reflexión individual y colectiva en torno a la adopción de los 7 hábitos y estilos de vida saludable.	A) Unidad/grupos	A) 9	A) 445
		B) Unidad/equipo	B) 1	B) 500 familias aprox
			C) 80	C) 80
	B) Medellín Te Quiere Saludable (MTQS): Actividades de promoción de la salud y prevención de la enfermedad realizadas por un equipo básico de salud para la atención integral de la población en el marco del Modelo de Atención Integral Territorial.	D) 1	D) 1	D) 500 aprox
		básico	E) 100	E) 100
		C) Persona	F) 1	F) 500
		D) CE	G) 300	G) 300
		E) Familias	H) 200	H) 200
		F) Unidad	I) 100	I) 100
		G) Persona	J) 300	J) 300
	C) Familias cuidadoras de tus capacidades: Acciones de información educación y comunicación para la salud en el entorno hogar a las familias que tienen integrantes con discapacidad	H) Persona	K) 30	K) 30
		I) Persona	L) 1	L) 1000
		J) Persona	M) 400	M) 400
		K) Persona	N) 300	N) 300
		L) CE	O) 1	O) 250
	D) Prevención de Adicciones en Adolescente y Jóvenes (Centro de Escucha-Sustancias Psicoactivas): Conjunto de procedimientos en salud mental donde se hace prevención del consumo de psicoactivos, ludopatía, otras adicciones	M) Persona	P) 1	P) NA
		N) Persona		
		O) Unidad		
		P) Unidad		
	E) Familias Fuertes y Resilientes - (FFR): Estrategia para incidir de manera positiva en hábitos y conductas protectoras, desde una construcción sociocultural con énfasis en la cultura del cuidado, la convivencia, la prevención de formas de violencia para la promoción de la salud mental en el entorno familiar			
	F) Escuchaderos (Salud Mental): Puntos de acompañamiento en salud mental por parte de profesionales en Psicología que se ubican en instituciones públicas y privadas o espacios comunitarios para desarrollar actividades de información, orientación e intervención breve en salud mental.			
	G) Salud Visual: Acciones de promoción y prevención en salud visual a personas mayores de 13 años, con evaluación optométrica, entrega de lentes y monturas.			
	H) Salud oral - Prótesis dentales: Acciones de rehabilitación de la función masticatoria con la adaptación o instalación de tres (3) tipos de prótesis dentales removibles (acrílica, metálica y total).			
	I) Salud oral- Ortodoncia Preventiva e interceptiva: Acciones para guiar el crecimiento y desarrollo dentario desde sus inicios hasta alcanzar el comienzo de la dentición mixta en niños y niñas de 6 a 10 años, busca interrumpir la progresión de anomalías dentomaxilares en forma precoz.			
	J) Vacunación Neumococo: aplicación intra y extramural de los biológicos para prevenir las infecciones respiratorias por la bacteria del Neumococo			
	K) Adherencia al tratamiento de la Tuberculosis:			



DISTRIBUCIÓN TERRITORIAL DEL PRESUPUESTO PARTICIPATIVO

Comuna

13 - San Javier



Nodo

Distribución Territorial

DISTRIBUCION	NUMERO	BARRIOS
Nodo	1	belencito Corazón Betania Asomadera Villa Laura
Nodo	2	Independencias 1,2 y 3 20 de julio Conquistadores alto
Nodo	3	Conquistadores bajo Salado parte alta Salado parte baja Altos de san juan Mirador de san javier Eduardo santos Quintas de san javier
Nodo	4	Nariño Socorro la América Socorro los ángeles Altos de la virgen Luz del mundo La Gabriela San javier 1 San javier 2
Nodo	5	Pradera baja Alcazares Metropolitano
Nodo	6	Pradera alta Juan 23 La Divisa
Nodo	7	Mirador de calasanz Pesebre Paraíso Blanquizal

